●リサイクル料金を調べる方法は…

① お手元に自動車検査証またはリサイクル券をご用意ください。
② 必要事項を入力してください。
③ 検索結果が表示されます。

入力ステップ

ステップ 1　車両区分にチェックを入れ、車台番号下4桁を入力します。
（車台番号に漢字が使用されている場合は全桁を入力します）
（自動車検査証の車台番号の見方は下記を参照）

車両区分※	◉登録自動車　○軽自動車	
車台番号※	◉車台番号が英数字のみの場合（下４桁を入力）	6789（半角英数）
	○車台番号に漢字が利用されている場合（全桁を入力）	（漢字選択）［　］（半角数字）［数字は入力してください］

ステップ 2　登録番号／車両番号または、リサイクル券番号を入力します。
（リサイクル券番号の見方は下記を参照）

	支局名	分類番号	かな	一連指定番号
◉ 登録番号／車両番号	品川（全角）（選択）	330（半角数字）	こ（選択）	1234（半角数字）
○ リサイクル券番号	（半角数字１２桁）			

ステップ 3　ご利用目的を選択します。

◉リサイクル料金の預託状況			
○廃車時に必要なリサイクル料金	エアバッグ類	○あり	○なし
	フロン類（エアコン）	○あり	○なし

ステップ 4　検索ボタン　検索　を押下します。

参考：自動車検査証

○登録自動車

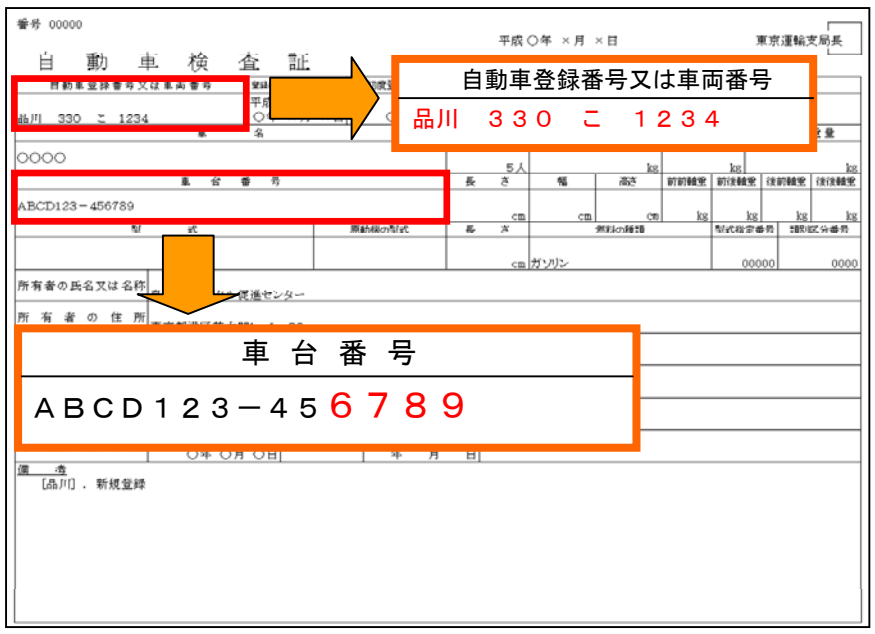

○軽自動車

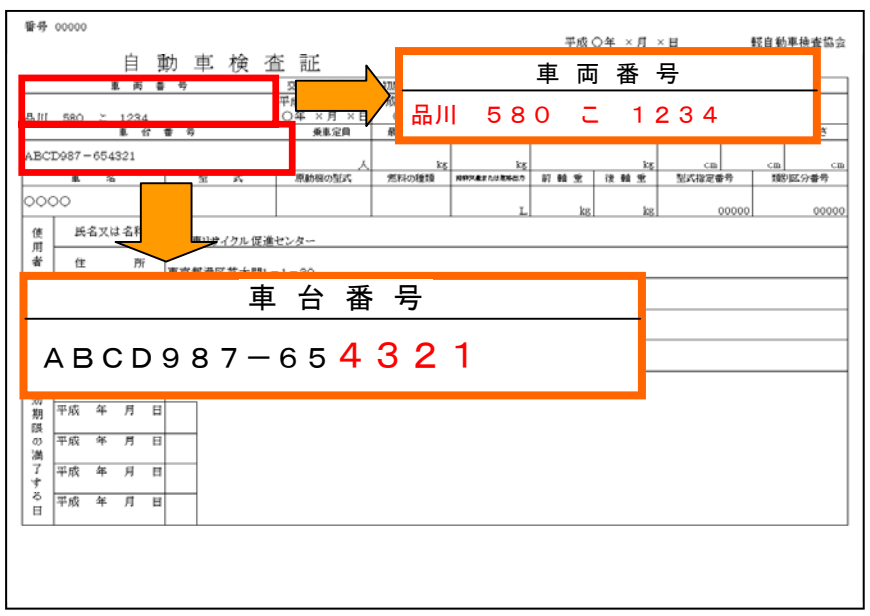

参考：預託証明書

○リサイクル券

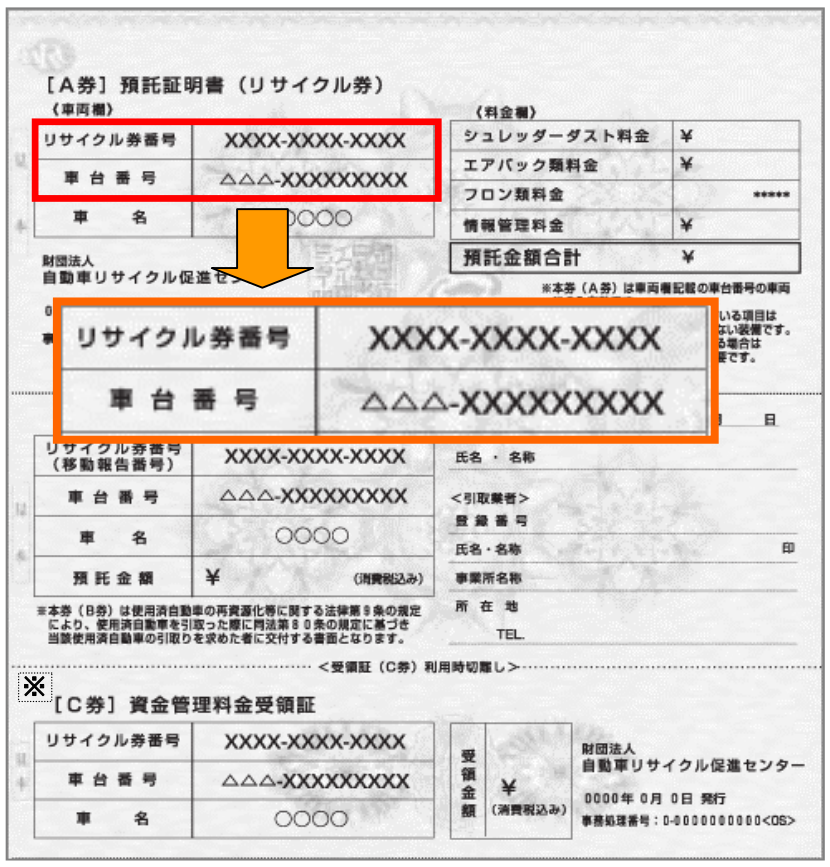

※料金が支払済みの車両を中古車として購入された場合、販売会社より【C券】が切り離されて渡される場合があります。