

دا لارښود د پروسو د جریان او سوداګرۍ په اړه چې د تخریب کونکو له خوا ترسره کېږي، د اړتیا وړ معلومات (5 کرني) خلاصه کوي. د هر توکي په اړه د دوه بعدو کودونو په کارولو سره نور تفصیلي تشریحاتو ته لاسرسی پیدا کېدی شي.

هغه کرني چې د موټرو په بیاجورونه کې د تخریب کونکو له خوا په پام کې نیول کېږي

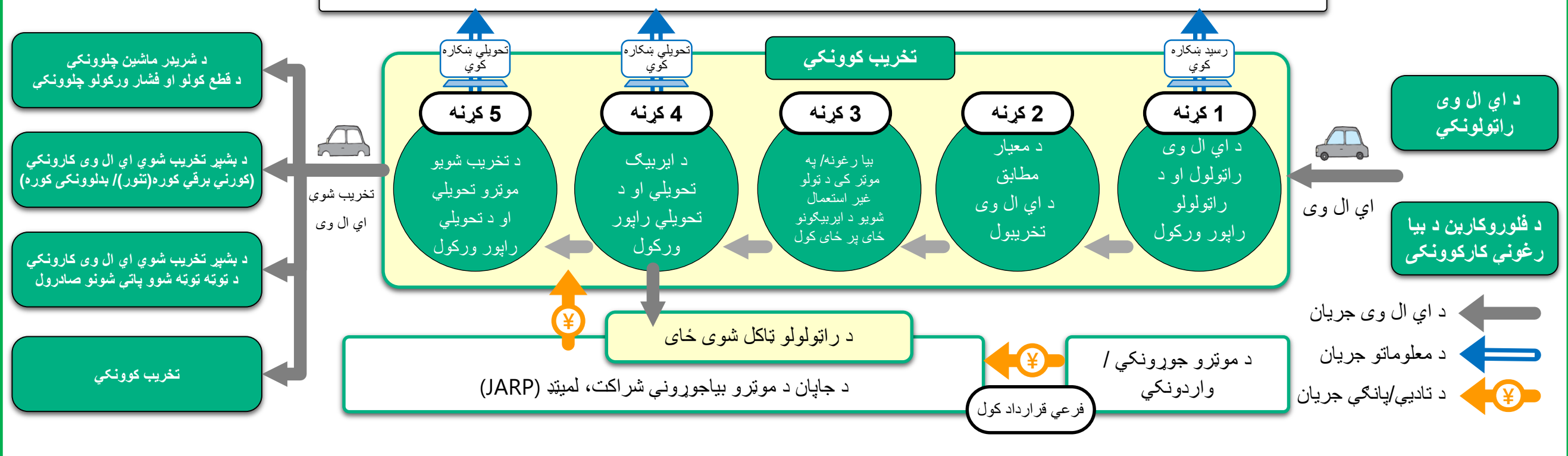
◆ کله چې موټرونه تخریبیږي د جاپان اي ال وی (د موټر د ژوند پای) د بیاجوروني قانون باید په پام کې ونیول شي.

له مینځه وړل باید د اجازې پرته ترسره نشي. د اي ال وی د بیاجوروني د قانون په منلو کې پاتې راتلل ممکن د بند یا جریمې په شمول د سزا پایله ولري. [د اي ال وی د بیاجوروني قانون: اتم څپرکی]

◆ د موټرو د منځه وړو سوداګرۍ باید د ښاروالی څخه اجازه ترلاسه کړي ترڅو موټري تخریب کړي. [د اي ال وی د بیاجوروني قانون: دریم څپرکی، دریمه برخه]



د جاپان د موټرو د بیاجوروني د پرمختګ مرکز (JARC) د معلوماتو د مدیریت څانګه



[د اي ال وی د بیاجوروني قانون: ماده 23(2)/د اي ال وی د بیاجوروني د تطبیق لپاره مقررات: 23 او 24 ماده]

- د ایریګ د بیا رغوني فیس به هغه وخت جمع شي کله چې تخریب کونکي په سمه توګه د ایریګونو تصفیه وکړي.
- مهرباني وکړئ ایریګونه د ایریګونو د راتلولو معیارونو سره سم وسپاریئ.

د راتلولو / رسولو د راپور ورکولو د طریقو په اړه معلومات ترلاسه کړئ

تازه معلومات ترلاسه کړئ

نور ګټور معلومات ترلاسه کړئ

د پوښتنې ځوابونه ترلاسه کړئ

د موټرو د بیاچورونې د تخریب کوونکو لخوا ترسره شوی سوداګري (وړاندیز شوی ګرڼلاره)

1 ګرڼه

[د اي ال وی د بیاچورونې قانون: ماده 15، ماده 81(7)]

1. موټر جمع کړئ او د موټر د پیژندنې شمیره تایید کړئ. دا تایید ترلاسه کړئ چې د موټر اصلي سامان د هغې سامان د معلوماتو سره چې د راټولولو/رسولو په راپور کې بنودل شوی دی سمون ولري.

د موټر په معلوماتو کې د تجهیزاتو د معلوماتو تصدیق وکړئ



2. ایا هغه څوک چې د راټولولو/سپارلو د راپور ورکولو مسؤلیت لري د راټولولو راپور سپارلي دی.

2 ګرڼه

[د اي ال وی د بیاچورونې قانون: ماده 16(1) او (2) د اي ال وی د بیاچورونې د تطبیق لپاره مقررات: ماده 9]

3. د معیارونو سره سم یې تخریب کړئ

هغه توکی چې باید له وړاندې راټول شي



هغه توکی چې باید له وړاندې راټول شي

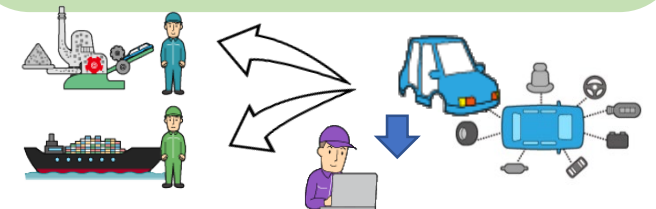


5 ګرڼه

[د اي ال وی د بیاچورونې قانون: ماده 16(4)، ماده 81(9)]

8. تخریب شوی موټر بلي پروسي ته وسپارئ.

د تخریب شوو موټرو د رسولو ځایونه



9. آیا هغه څوک چې د راټولولو / رسولو د راپور ورکولو مسول دی دا تاییدوی چې ایربیکونه سمبال دي او د تخریب شوی موټر د سپارلو راپور وړاندې کړی دی.

د ایربیکونو د سمبالولو په اړه سم معلومات



4 ګرڼه

[د اي ال وی د بیاچورونې قانون: ماده 16(3)، ماده 81(8)]

6. بیا رغول شوی ایربیکونه د راټولولو ټاکل شوی ځای ته واستوئ.

د راټولولو معیارونه / ترانسپورت

توضیحات ولولئ ویدیوگانې وګورئ



د ایربیک د راغیستو غوښتنه وکړئ

توضیحات ولولئ ویدیوگانې وګورئ



7. آیا هغه څوک چې د راټولولو/سپارلو د راپور ورکولو مسؤلیت لري د ایربیک د سپارلو راپور سپارلي دی.

د رسولو راپور ورکول



3 ګرڼه

[د اي ال وی د بیاچورونې قانون: ماده 16(3)]

4. ټول غیر استعمال شوي ایربیکونه بیرته ورغوی (په شمول د هغه آلي چه د ترافیکي پیښې پر مهال سیټ بیلټ کلکوي).

5. ډاډ ترلاسه کړئ چې ایربیکونه په مناسب حالت کې وي او دا په ګڅوره کې خوندي وساتئ.

د تایید طریقي او د پروسي جریان

توضیحات ولولئ ویدیوگانې وګورئ



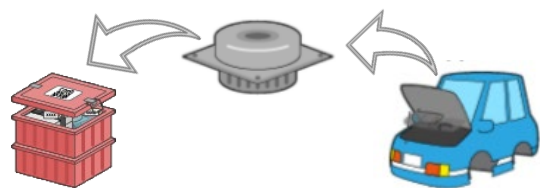
د بیا رغوني عملیات او مناسب شرایط

توضیحات ولولئ ویدیوگانې وګورئ



د ګڅوري د ذخیره کولو طریقي

توضیحات ولولئ ویدیوگانې وګورئ



[یوازې قراردای سوداګری د ایربیک ځای پر ځای کول ترسره کولی شي]

4. په موټر کې د ایربیک ځای پر ځای کول ترسره کړئ.



په موټر کې د ایربیک ځای پر ځای کول

